


PLENUM PUERTAS CORREDERAS

Plenum es la gama de producto que hemos desarrollado en Dynamobel para satisfacer las necesidades de archivo más comunes de la oficina actual.



PRESTACIONES



1. Niveladores accionables desde el interior del armario.
2. Estantes regulables cada 25 mm.
3. Techo con doble raíl para colocar carpetas suspendidas.

PLENUM PUERTAS CORREDERAS

DESCRIPCIÓN

Estructura

Laterales de doble estructura de acero de 0.8 mm de espesor con el interior preparado para la regulación en altura de los estantes.

Trasera y techo de acero estampado de 1.2 mm de espesor.

Base fabricada en acero de 1 mm de espesor.

Parte posterior del armario diseñado para la integración total de la trasera opcional.

Toda la estructura sigue un tratamiento anticorrosivo mediante un baño microcristalino seguido de un procedimiento electrostático de una capa de polvo epoxi.

Puertas

Realizadas en acero de 0.8 mm de espesor, madera, estratificado o cristal.

Las puertas se deslizan mediante un sistema de guías empotradas en la estructura del armario.

Sistema automático de cierre. La cerradura queda incorporada en el panel externo y bloquea el retraimiento de las dos puertas simultáneamente.

Opciones

TAPA:

Aglomerado de 18 mm de espesor.

Acabado en estratificado de alta densidad y canteado en PVC de 2 mm de espesor.

O acabado en madera con tratamiento por barnizado de alta resistencia canteado en madera de 2 mm de espesor.

Posibilidad de traseras.

Diferentes tiradores.


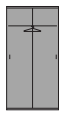

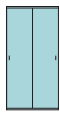


PLENUM PUERTAS CORREDERAS






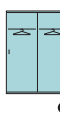

GAMA

PLENUM PUERTAS CORREDERAS





Armarios de 100

			
H 200	5 E	1 E	1+5 E

Armarios de 120

						
H 72	1 E	1 E		1 E		
H 102	2 E	2 E		2 E		
H 132	3 E	3 E	1 E	1+3 E	3 E	1 E
H 160	4 E	4 E	1 E	1+4 E	4 E	1+4 E
H 180	4 E	4 E	1 E	1+4 E	4 E	1 E
H 200	5 E	5 E	1 E	1+5 E	5 E	1 E

Armarios de 160. Siempre con Separador Vertical

			
H 72	1+1 E	1+1 E	
H 102	2+2 E	2+2 E	
H 132	3+3 E	3+3 E	1+1 E
H 160	4+4 E	4+4 E	1+4 E
H 180	4+4 E	4+4 E	1+4 E
H 200	5+5 E	5+5 E	1+5 E

Tipo de tirador

					
T. Sonrisa	T. Varilla U	T. Varilla C	T. Encastrado	T. Puerta Cristal	T. Cuadrado

 Opcional Separador Vertical

CERTIFICACIONES Y NORMATIVAS



EN 14074
EN 14073